

OSMAN

design Corrado Dotti

WALL **560.41 - 45**



Struttura realizzata da una base e uno stelo in metallo, verniciata a polveri epossidiche con dettagli in ottone spazzolato. Vetro cilindrico a doppia parete Ø8.

Structure made from a metal base and stem, coated with epoxy powder + brushed brass details. Double walled cylindrical glass Ø8.

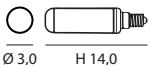
DESCRIPTION and LIGHT SOURCE

560.41 wall

lamping: 1 x max 10W - E14 220/240V

dimmiability: according to bulb

dimensions: Ø 8 H. 23 D. 13 cm

max dimensions bulb (excluded): 


CE  IP20

560.45 wall recessed


lamping: 1 x max 10W - E14 220/240V

dimmiability: according to bulb


dimensions: Ø 8 H. 23 D. 11 cm

max dimensions bulb (excluded): 

CE  IP20

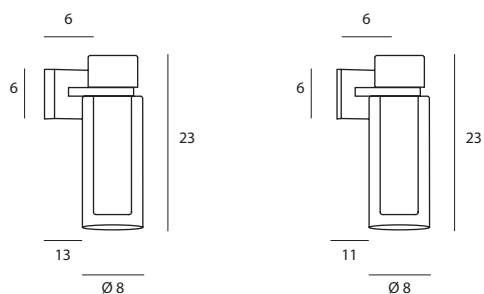
 C2 Matt black + C41 brushed brass

Glass Smoked

 C2 Matt black + C41 brushed brass

Glass Smoked

DIMENSIONS



SURFACE FINISHES

Verniciatura a polveri poliestere elettrostatica ad alta estetica con spessore di 80 μ cottura in forno a temperatura di 180° per 20 minuti, prova di aderenza: nessun distacco ISO 2409, nebbia salina 300 h 1 mm di penetrazione sulla croce.

Coating with high-aesthetic electrostatic polyester powder with a thickness of 80 μ cooking in the oven at a temperature of 180° for 20 minutes, proof of adherence: no detachment ISO 2409, salt spray 300 h 1 mm penetration on the cross.

CONFORMITY

La ditta Gibas s.r.l. dichiara sotto la propria responsabilità che il prodotto al quale questa dichiarazione si riferisce, è conforme, alle seguenti norme/altri documenti normativi/specifiche: EN 60598-2-1:1989 in unione con EN 60598-1:2015-01 e quindi rispondente ai requisiti essenziali delle direttive 2014/35/UE - 2011/65/UE - 2010/30/UE - 2009/125/CE